

Carrefour

# CARREFOUR KPI DASHBOARD

ACHATS 2023 - 2024

Analyse des enjeux par pays et fournisseurs pour optimiser les négociations

Jennie Ansellem, Agathe Josserand, Tara Meneleck





# Sommaire


Performance Globale 2023-2024 Indicateurs Clés

Comparabilité & Enjeux Niveau 1 par Pays – Analyse  
2023 vs 2024

Fournisseurs Prioritaires : Analyse des Enjeux Niveau 1

Analyse des produits à fort enjeux stratégiques





# Performance Globale 2023 - 2024 Indicateurs Clés

Year

Country

Main Supplier

## CA 3Net

Chiffre d'affaires 3net

**575,2 M**

↓ -9.4% vs CA 2023

## Quantité vendues

Quantity

**84,4 M**

↓ -4.6% vs Quantités vendues 2023

## Enjeux Niveau 1

Enjeu Niveau 1

**21,0 M**

↓ -9.3% vs CA 2023

## CA Achats 3Net Niveau 1

Chiffre d'affaires 3net

**277,3 M**

↓ -9.4% vs Quantités vendues 2023


## Quantité vendues Niveau 1

Quantités vendue niveau 1

**21,3 M**

↓ -4.6% vs Quantités vendues 2023

Prochaine page



# Comparabilité & Enjeux Niveau 1 par Pays – Analyse 2023 vs 2024

Year



Country

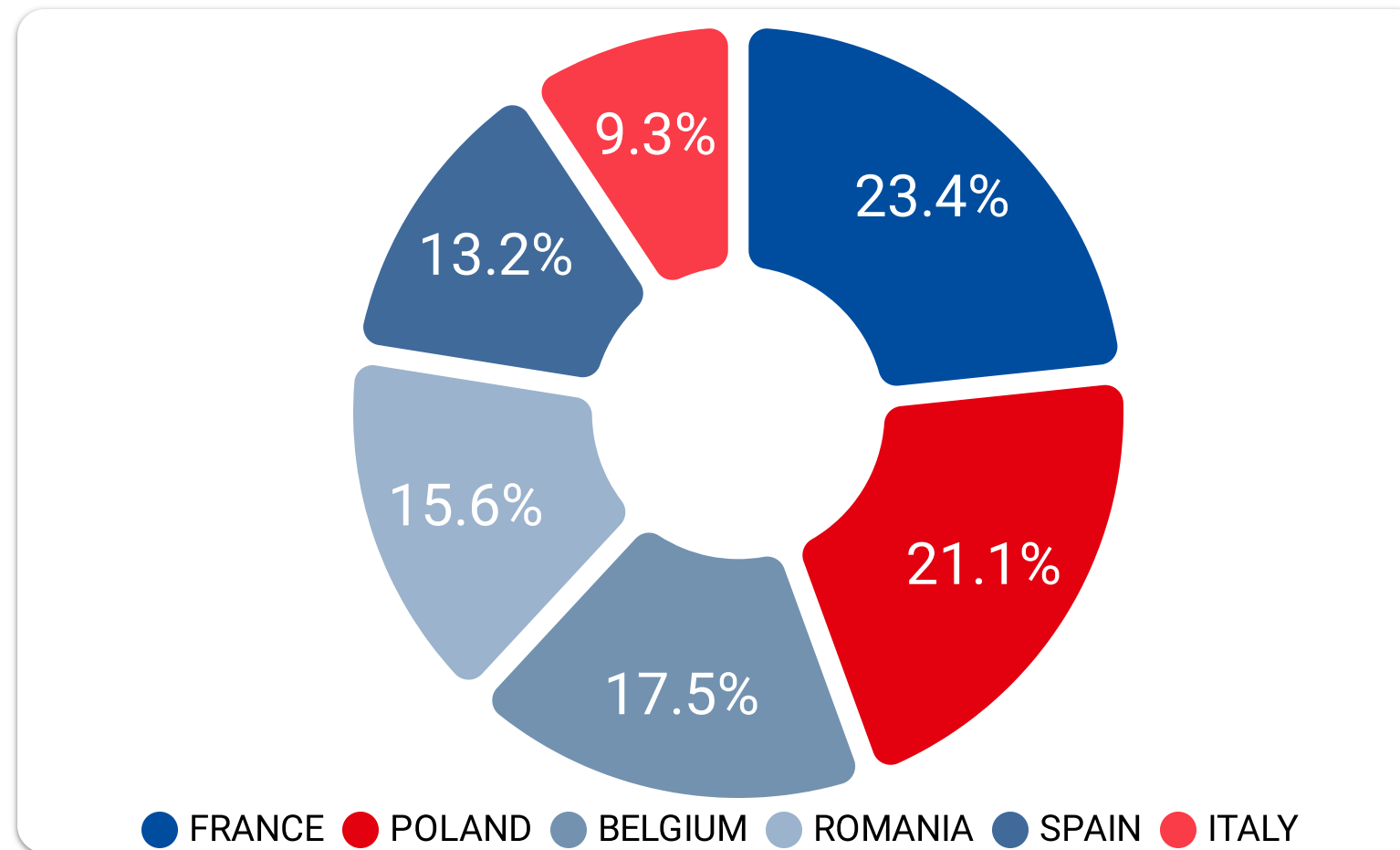


Main Supplier



Country	Enjeu Niveau 1 ▲	% Δ	Pays	CA 3net	CA comparable	Quantity	Quantite comparable LV
ITALY	1,4 M	-9.4% ↓	ITALY	19,2 M	1,4 M	4 M	197,3 k
ROMANIA	2 M	-9.4% ↓	ROMAN...	34,8 M	3,1 M	4,2 M	794,3 k
BELGIUM	2,4 M	-9.1% ↓	BELGIUM	31,4 M	2,7 M	3,2 M	525,6 k
POLAND	2,7 M	-9.4% ↓	POLAND	47,9 M	6,1 M	7,9 M	1,1 M
SPAIN	2,9 M	-9.4% ↓	SPAIN	119,2 M	10,4 M	11,1 M	1,7 M
FRANCE	9,6 M	-9.4% ↓	FRANCE	322,8 M	30,3 M	54 M	7,8 M

Répartition des produits comparables par pays




Produit comparable sans doublons

produit comparable

795

Prochaine page



# Fournisseurs Prioritaires : Analyse des Enjeux Niveau 1

Year



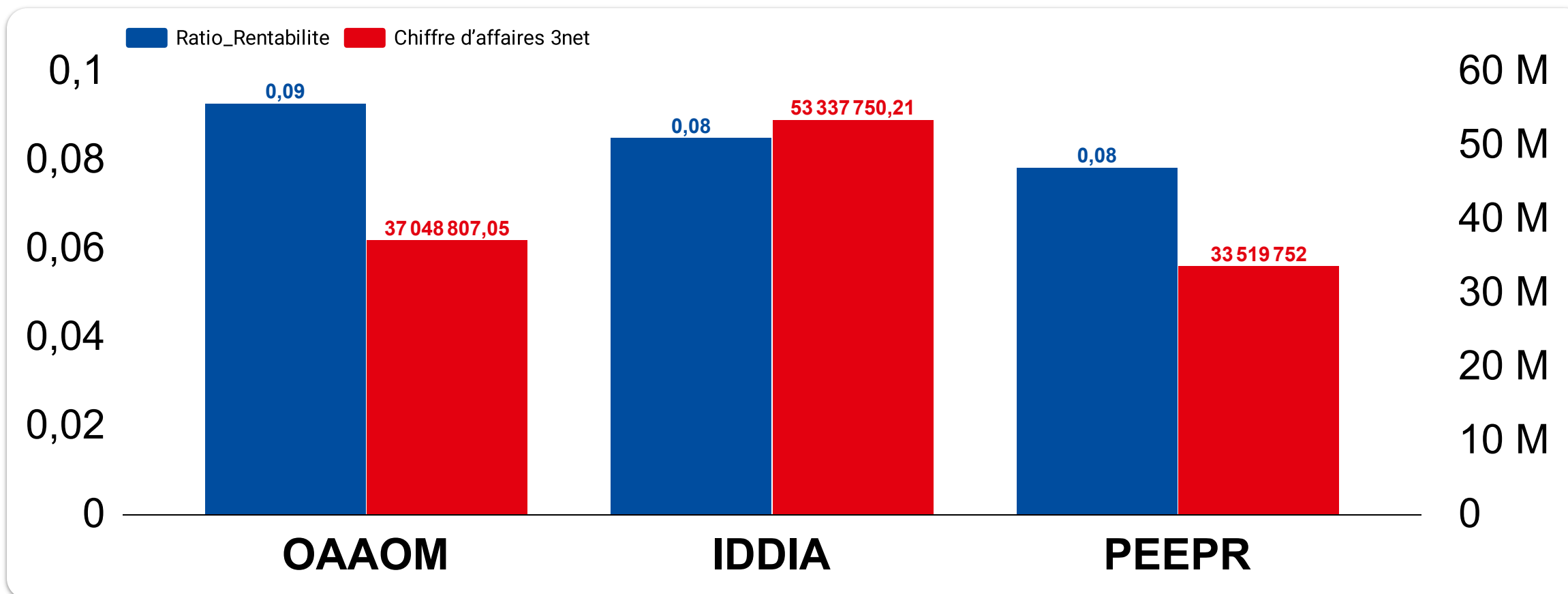
Country



Main Supplier



## Top 3 Fournisseurs Rentables



## % Produits négociables


Taux\_Produits\_Negociables

0,5

↓ -98.8% vs Quantités vendues 2023

## Comparatif enjeux 2023 vs 2024

Main Supplier	Logo_URL	Enjeu_2023	Enjeu_2024
ULLUL		1,1 M	966 k
UKKUO		16 k	14,5 k
TTTTTS		33,8 k	30,6 k
TRRTM		28,5 k	25,8 k
TCCTH		23,5 k	21,3 k
RTTRA		152,9 k	138,6 k



# Produits à Fort Enjeu Niveau 1 – Focus Comparabilité

Year

Country

Main Supplier

Produit\_URL

Logo\_URL



CYLINDRE  
QUICK  
CONNECT



Description	Barcode	Country	Main Supplier	Price 3net	Min Price	Quantity	Enjeu Niveau 1
Cylindre d'é...	0290002...	FRAN...	OAAOM	8,19	7,09	1,1 M	1,2 M
CYLINDRE ...	0719128...	FRAN...	OAAOM	8,48	7,09	233,7 k	323,8 k
EASYWRIN...	I0231031...	FRAN...	IDDIA	33,63	26,54	39,2 k	277,4 k

Description

Cylindre d'échange Original 60L

Barcode

0290002793311M


Enjeu Niveau 1

1,2 M

Enjeu Niveau 1

1 211 349

Prochaine page



# Merci

